

Reinigen - Schützen - Pflegen von **Marmor** poliert, geschliffen -innen-

Anleitung z.B. für Arabescato, Botticino, Carrara, Jura, Palissandro, Rosso Verona, Thassos, Trani u.ä.

Marmor sowie die gesteinsverwandten Kalksteine und wurde schon in der Antike für exklusive Bodenbeläge verwendet. Wie jedes natürliche Material, braucht auch Marmor eine gewisse Pflege. Die richtige Behandlung -von Anfang an- sichert Ihnen über viele Jahre ungetrübt Freude mit diesem eleganten Naturstein.

Die 3 Arbeitsschritte im Überblick *detaillierte Angaben siehe Seite 2*

1

Erstreinigung neuer Flächen *gebrauchte Flächen: siehe Seite 2*

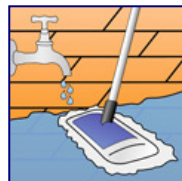
Lithofin MN Grundreiniger -säurefrei- entfernt fettige Allgemeinverschmutzungen u.v.m



Produkt mit Wasser
1:10 verdünnen



Boden feuchtnass
wischen



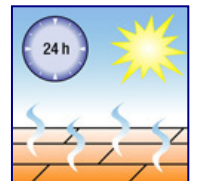
Mit frischem Wasser
gut nachwaschen



Keine säurehaltigen
Reiniger verwenden



Reste von Fugen-
material unverdünnt
einweichen und mit
weißem Pad abreiben



Fläche trocknen
lassen

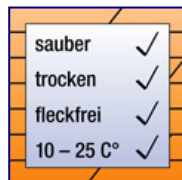
Bedarf:
1Liter/100 m²

Erforderliche Geräte: Eimer, Mopp und Schrubber, Gummiabzieher oder Wassersauger

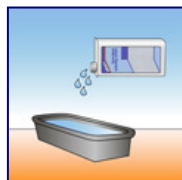
2

Schutzbehandlung gegen Flecken *Vorreinigung gebrauchter Flächen: siehe Seite 2*

Lithofin MN Fleckstop -unsichtbar- macht wasser- und ölabweisend und erleichtert die Pflege



Bitte beachten



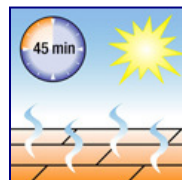
Produkt in Wanne
oder Eimer umfüllen



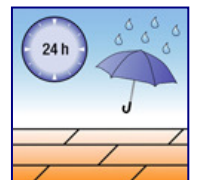
Mit Wischer oder
Rolle gleichmäßig
auftragen



Überschuss, Streifen,
Pfützen verteilen oder
vollständig entfernen



Ca. 45 Min. trocknen
lassen.
Nicht begehen.



Ca. 24 Stunden vor
Feuchtigkeit schützen

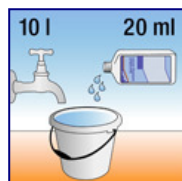
Bedarf:
1Liter/30m²

Erforderliche Geräte: Eimer mit Abstreifschiene, Kurzflor-Mopp oder Rolle, Pinsel, Putztücher

3

Regelmäßige Unterhaltspflege *Zusatzpflege siehe Seite 2*

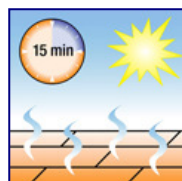
Lithofin MN Wischpflege -regelmäßig verwendet- erhält gepflegte Oberflächen.



Dem Wischwasser
1Schuss (ca.20ml)
zugeben



Boden nassfeucht
wischen. Nicht mit
Wasser nachwischen



Trocknen lassen,
nicht begehen

Bedarf:
1Liter

Erforderliche Geräte: Eimer, Wischmopp o.ä.



Bitte beachten Sie die Gebrauchsanleitungen auf der Verpackung.

weitere Angaben: siehe Seite 2

Neu verlegte Flächen

Vor dem Verfugen: Tragen Sie Lithofin MN Fleckstop auf den möglichst trockenen Belag bereits vor dem Verfugen 1 x dünn auf. Das Abwaschen des Fugenmörtels ist dann leichter, weil der Belag Wasser abweisend ist.

1 Vorreinigung bei Schutzbehandlung gebrauchter, stark verschmutzter Flächen

- ◆ Die Behandlung eines bereits benutzten Belages erfordert eine sorgfältige Vorreinigung. Es müssen alle Verunreinigungen und Pflegemittel von der Oberfläche und aus den Poren entfernt werden.
- Lithofin MN Grundreiniger je nach Verschmutzung bis 1:3 mit Wasser verdünnen, mit Schrubber oder Lappen satt auftragen und 5-10 Minuten einwirken lassen.
- Danach gut durchbürsten (Schrubber oder Bürstmaschine) und weitere 5 Minuten warten.
- Unter Bürsten Wasser zugeben und Flüssigkeit aufnehmen oder absaugen.
- Mit sauberem Wasser 1-2mal nachwaschen, bis alle Reinigerreste vollständig entfernt sind.
- ◆ Nach einigen Tagen Trocknungszeit können Sie die Schutzbehandlung durchführen.



Entfernen spezieller Verunreinigungen

Öl, Fett, Rückstände von Bodenpflegemitteln	Lithofin MN Grundreiniger oder Lithofin WEXA
Teer, Wachs, Holzlasuren, Versiegelungen	Lithofin LÖSEFIX
tief sitzende Ölflecken	Lithofin OIL-EX
Rostflecken	Lithofin Rost-EX
Kalkablagerungen	mechanisch mit Schaber, Rasierklinge

2 weitere Angaben zur Schutzbehandlung gegen Flecken

- ◆ Eine Imprägnierung Mit Lithofin MN Fleckstop rüstet Marmor wasser- und ölabweisend aus. Dadurch entstehen weniger Flecken bzw. sind Flecken und andere Verunreinigungen leichter entfernbar. Der Natursteinbelag wird deutlich pflegeleichter und sein schönes Aussehen bleibt über viele Jahre erhalten.
- ◆ Imprägnieren mit Lithofin MN Fleckstop ergibt die bestmögliche Wirkung ohne die Oberfläche zu verändern.
- ◆ Die Wirkstoffe sind nach dem Trocknen gesundheitlich unbedenklich.
- ◆ Die Ergiebigkeit der Imprägnierung hängt von der Saugfähigkeit des Natursteins ab.
- ◆ Eine Wiederholung der Imprägnierung wird nach ca. 4 bis 5 Jahren empfohlen.
- ◆ **Wichtig: Vorher Probefläche anlegen.** Nicht saugfähige oder feuchte Flächen können nicht imprägniert werden.
- ◆ Produktüberschuss von der Oberfläche sorgfältig und restlos abwischen, da dies nach dem Austrocknen nicht mehr möglich ist. Bei schon beginnender Trocknung Tuch evtl. mit Lithofin MN Fleckstop anfeuchten.
- ◆ Manche Steinarten können dunkler werden. Imprägnieren schützt nicht gegen Säureeinwirkung.

3 Zusatzpflege für mehr Glanz



Lithofin MN Glanzpflege (für Böden)

Dem Wischwasser ca. jedes 4. Mal, anstelle der Wischpflege beigegeben. Das schützt und erhält den Glanz aller polierten Flächen.

Lithofin MN Politur Creme (für Kleinflächen) Das gelegentliche Aufpolieren verleiht zusätzlichen Schutz und Glanz. Auch matte Stellen fallen bei wiederholter Anwendung weniger auf.



Wichtige Hinweise:

- △ Bitte beachten Sie die ausführlichen Gebrauchsanleitungen auf der Verpackung.
- △ Marmor wird, wie jeder Kalkstein, von säurehaltigen Substanzen wie Essig, Zitronensaft, Ketchup, Wein, Sekt, säurehaltigen Reinigern etc. angegriffen. Kontakt dieser Stoffe mit poliertem Marmor unbedingt vermeiden.
- △ Polierten Marmor nicht mit kratzenden, schmirgelnden Stoffen wie Topfreinigerschwämmen und Scheuerpulver o.ä. behandeln, da dies zu Kratzern oder matten Stellen führt.

TIPP: Vermeiden Sie auslaugende, stark Fett lösende Reiniger, sowie Produkte, die Schichten bilden oder Rückstände hinterlassen, sie beeinträchtigen das gepflegte Aussehen von Naturstein und erschweren die Pflege.

Diese Information kann und soll nur unverbindlich beraten.
Die Verwendung eines Produkts ist auf die örtlichen Gegebenheiten und die zu behandelnden Oberflächen abzustimmen. Die Eignung des Produkts ist an einer Probefläche zu ermitteln (D6.10hps).

Bei Unklarheiten und Fragen hilft Ihnen das
LITHOFIN-Service-Telefon: +49 (0)7024 9403-20

Die professionelle Lösung

Herstellung und Vertrieb: LITHOFIN AG · D-73240 Wendlingen · Telefon +49 (0)70 24 94 03-0 · E-Mail: info@lithofin.de · www.lithofin.com
Vertrieb für Österreich: ARDEX Baustoff GmbH · A-3382 Loosdorf · Telefon 027 54 7021-0 · Fax 027 54 2490 · E-Mail: office@ardex.at
Vertrieb für die Schweiz: LITHOFIN Schweiz AG · CH-5420 Ehrendingen · Telefon 0 56 2 03 18-50 · Telefax 0 56 2 03 18-51

LITHOFIN-Produkte erhalten Sie bei: